



Comunicare în limba română

clasa pregătitoare

partea 1

caiet de lucru

IMPORTANT!

Cerințele exercițiilor vor fi citite și
explicate de învățători sau părinți.

NUME și PRENUME:

CLASA:



● Unitatea 8 ● ANIMALELE

Tema 1. Literele „M” și „m” (Sunetul „m”). Înțelegerea textului. Animalele domestice	34
Tema 2. Literele „M” și „m” (Sunetul „m”). Memorizare. Animalele sălbatice	36
Tema 3. Literele „U” și „u” (Sunetul „u”). Exprimarea răspunsului la întrebări cu ajutorul desenelor sau prin simboluri. Alcătuirea corpului animalelor	37
Tema 4. Literele „U” și „u” (Sunetul „u”). Prietenul meu necuvântător	39

● Unitatea 9 ● MEDII DE VIAȚĂ

Tema 1. Literele „N” și „n” (Sunetul „n”). Livada	41
Tema 2. Literele „N” și „n” (Sunetul „n”). Dramatizare. Grădina de legume	43
Tema 3. Literele „I” și „i” (Sunetul „i”). Înțelegerea textului. Pădurea	45
Tema 4. Literele „I” și „i” (Sunetul „i”). Mediul acvatic.....	47

● Unitatea 10 ● CONDIȚII DE VIAȚĂ

Tema 1. Literele „E” și „e” (Sunetul „e”). Lumina și căldura	48
Tema 2. Literele „E” și „e” (Sunetul „e”). Apa.....	50
Tema 3. Literele „R” și „r” (Sunetul „r”). Povestirea după imagini. Acțiuni dăunătoare naturii	51
Tema 4. Literele „R” și „r” (Sunetul „r”). Înțelegerea textului. Să iubim natura!	53

● Unitatea 11 ● NOI SUNTEM ROMÂNII!

Tema 1. Literele „C” și „c” (Sunetul „c”). Țara mea, România	55
Tema 2. Literele „C” și „c” (Sunetul „c”). Formularea de întrebări pentru a obține un răspuns dat. 1 Decembrie, ziua României.....	57
Tema 3. Literele „O” și „o” (Sunetul „o”). Sunt mândru că sunt român!	58
Tema 4. Literele „O” și „o” (Sunetul „o”). România și Uniunea Europeană	60

● Unitatea 12 ● BUCURIILE IERNII

Tema 1. Literele „L” și „l” (Sunetul „l”). Memorizare. Iarna	61
Tema 2. Literele „L” și „l” (Sunetul „l”). Ghicitori. Fenomene în anotimpul iarna	63
Tema 3. Recapitularea literelor învățate. Descrierea unor imagini. Iarna în pădure	64
Tema 4. Dialoguri. Jocurile copiilor iarna	65

● Unitatea 13 ● VIN SĂRBĂTORILE!

Tema 1. Memorizare. Obiceiuri străbune (1)	66
Tema 2. Corespondența cuvânt-imagine. Obiceiuri străbune (2)	67
Tema 3. Utilizarea formulelor specifice unor situații concrete. Sfântul Nicolae	68
Tema 4. Povestirea după imagini. Crăciunul	69

● Unitatea 14 ● RECAPITULARE ȘI EVALUARE ●

Tema 1. Recapitulare (1). Repet ce am învățat / Și voi fi evaluat!	70
Tema 2. Recapitulare (2). Repet ce am învățat / Și voi fi evaluat!	71
Tema 3. Evaluare (1). Repet ce am învățat / Și voi fi evaluat!	72
Tema 4. Evaluare (2). Repet ce am învățat / Și voi fi evaluat!	73




TEXTE SUPORT (material ajutător pentru învățători și / sau părinți)	74
---	----

Denumirea obiectelor din
imagini și alcătuirea de
propoziții pornind de la
un cuvânt dat

Tema 1. Evaluare inițială (1)

1

1. Denumește obiectele reprezentate în fiecare imagine.
2. Alcătuiește câte o propoziție despre fiecare obiect.
3. Numește cu un cuvânt (categorie) obiectele de pe fiecare rând.
4. Încercuiește imaginile a căror denumire este un cuvânt format din două silabe.





Tema 2. Evaluare inițială (2)

Alcătuirea de propoziții din 3-4 cuvinte după imagini

1

- Alcătuieste propoziții din 3-4 cuvinte despre fiecare dintre imaginile de mai jos.
- Reprezintă grafic propozițiile formulate.

Exemplu: Copiii merg la școală.



_____ ●





2

Care dintre activitățile prezentate în imaginile de mai sus îți place cel mai mult? Încercuiește imaginea corespunzătoare.

3

Denumeste obiectele din imagine. Alcătuieste o propoziție, formată din 3-4 cuvinte, despre băiețel. Reprezintă grafic propoziția.




Tema 3. Evaluare inițială (3)


Identificarea cuvintelor care încep cu un anumit sunet

1 Colorează bulina din dreptul imaginilor a căror denumire începe cu sunetul indicat.

A




E




I



M



O





Tema 4. Evaluare inițială (4)

Recunoașterea poveștilor și a personajelor acestora

1

Ascultă poveștile „Scufița Roșie” și „Albă-ca-Zăpada” de la paginile 74, respectiv 76. Unește personajele cu povestea potrivită. Denumește personajele.



Colorează inimioara din dreptul poveștii preferate!

